

早春の「大辻山」へ行く

2002年 春山情報 1号

3/3

3/3 今年初めての登頂は、やはり「大辻山」でした。
アクセスがとても簡単で、時間的にも余裕のある行程でした。
山頂が晴れていれば、立山・剣岳・薬師岳・毛勝三山などが一望できるのですが、
展望がぜひ見たい人は、昨年の春山情報を見てください。


今日の日程

自宅9:30 - 立山少年自然の家10:30 - 越前峠 11:00 - 大辻山登山口12:00 -
大辻山頂上13:00 -大辻山登山口 13:30 -越前峠 14:00- 立山少年自然の家14:30


山頂までいきませんでした。途中で一緒にテレマークスキーで登った人。・・・
右は、かんじきでハイクを楽しむ「三人連れ」の登山者。




林道をどんどん行くと、ようやく大辻山が正面に見えてきた。
ここも、立山少年自然の家の登山標識があり、非常に安心感がある。





春とはいえ、まだまだ、山へ登れば冬・・・・・・
霧氷が木々にかかり、非常にきれいだ。
これで青空があれば最高のロケーションなのに。・・・・




奥長尾山頂より大辻山を望む。・・・・ちっとガスがかかり残念だ。



帰りに登山口の様子を1枚アップ。・・・・ルートは夏の登山口より右の方にトレースがある。
写真は、今年大活躍のクロスカントリースキーです。
下に下りると少し展望がよくなってきた。右の写真は富山平野を望む。



いよいよ、「大辻山」の山頂です。
夏は登ったことがないのですが、この季節は積雪も多く最高の展望です。
いつか晴れた日に、もう一度来たいと思います。
右の写真は、誰もいないので、自分のバックとかんじき・・・背景にわずかだが称名川が。



今日の出会い

[2001年の春山情報 2号・・・大辻山へ行く](#)